



A Luz



Boletim informativo do Sindicato dos Trabalhadores nas Indústrias Elétricas e Empresas Prestadoras de Serviços no Setor Elétrico e Similares do Estado do RN

Natal/RN - 28 de agosto de 2019

SINTERN presta contas do exercício 2018

A direção do SINTERN dentro de suas obrigações estatutárias e com o compromisso de gestão transparente divulga para os sócios a Prestação de Contas do Exercício 2018. As Demonstrações Contábeis explicitam como foram investidos os recursos sindicais arrecadados das contribuições e mensalidade dos trabalhadores.

A aplicação das receitas segue uso racional dos investimentos ao longo do ano, uma vez que a luta não termina com o fim de cada campanha, seja ela salarial, de PLR, de Plano de Saúde, da Fundação Néos, ou do PCCS. As demandas são muitas e para tudo requer despesas. Além das demandas dos trabalhadores, temos as despesas com pagamento de pessoal, manutenção das instalações físicas e de equipamentos, bem como a realização de seminários, participação em reuniões em defesa dos interesses dos trabalhadores dentro e fora do estado, realização da festa do Dia do Trabalhador e do Dia do Eletricitário.

Ao longo do exercício muitas coisas foram realizadas, porém infelizmente a limitação de recursos é ainda uma realidade que não pode ser ignorada. No ano passado o fim do imposto sindical (valor referente ao um dia de trabalho) impôs uma dura condição para suprir as demandas da Entidade Sindical.

O SINTERN vem realizando um constante trabalho de conscientização dos trabalhadores, no sentido de manter a fonte de receita do mesmo seja por meio de processo de filiação ou de eventuais taxas extras para cobertura de outras



despesas.

Todo tem sua parcela de responsabilidade no fortalecimento do sindicato, pois os benefícios atendem toda categoria. Daí a necessidade de que todos os trabalhadores sejam sócios e contribuam efetivamente na defesa de seus direitos ao lado do Sindicato.

Com o advento das reformas Trabalhista e Previdenciária, exige-se da Entidade sindical o permanente estado de mobilização, para a luta junto a categoria Eletricitário do Estado do Rio Grande do Norte.

O SINTERN mostra sua atuação e usa com parcimônia os recursos dos sócios, valorizando cada recurso destinado a luta da categoria. Sindicato Forte, trabalhador Forte.

www.sintern.com.br



Prestação de contas

RECEITAS

DEMONSTRATIVO BANCO DO BRASIL

RECEITA	01/18	02/18	03/18	04/18	05/18	06/18	07/18	08/18	09/18	10/18	11/18	12/18	TOTAL
Contrib. de Associados Cosern	56.163,22	22.325,00	21.902,00	21.902,00	21.902,00	21.608,73	21.385,00	19.881,00	---	41.642,00	21.103,00	21.103,00	290.916,95
Contrib. de Associados Empreiteiras	6.604,63	4.494,63	4.519,63	4.399,63	7.599,13	4.298,45	3.949,77	8.789,77	4.983,82	7.813,11	4.236,26	7.041,14	68.729,97
Contrib. Partic. PLR/Abono	---	---	---	14.693,17	14.121,56	---	---	---	---	---	---	---	28.814,73
Contribuição Assistencial	---	---	---	66.406,62	---	---	---	---	---	---	---	54.813,50	121.220,12
Ajuda Assistencial (PLR)	---	---	---	81.289,47	---	---	---	---	---	---	---	---	81.289,47
Resgate de Deposito Judicial	---	---	---	---	---	---	---	---	---	---	---	11.208,40	11.208,40
Rend. de Ações/Aplic. B. Brasil	85,10	37,92	43,96	5,09	5,10	5,09	5,41	260,83	4,71	5,46	5,04	2,65	466,36
Receita do Mês	62.852,95	26.857,55	26.465,59	188.695,98	43.627,79	25.912,27	25.340,18	28.931,60	4.988,53	49.460,57	25.344,30	94.168,69	602.646,00
Transferências Financeira/Resgate	8.956,82	---	20.418,94	---	---	---	---	30.000,00	21.050,00	---	6.317,31	40.000,00	---
TOTAL	8.956,82	---	20.418,94	---	---	---	---	30.000,00	21.050,00	---	6.317,31	40.000,00	---
Saldos Inicial Bancos													
Banco do Brasil Conta	---	35.475,12	6.325,41	6.467,69	110.413,69	58.903,50	37.501,22	4.673,24	1.793,61	1.494,27	9.880,15	4.503,23	---
Banco Brasil Aplicações	20.614,42	11.707,03	11.744,84	1.314,80	1.319,47	1.318,31	1.322,93	1.327,78	1.332,87	1.337,13	1.342,11	657,75	---
TOTAL	20.614,42	47.182,15	18.070,25	7.782,49	111.733,16	60.221,81	38.824,15	6.001,02	3.126,48	2.831,40	11.222,26	5.160,98	---
Saldos Final Bancos													
Banco do Brasil Conta	35.475,12	6.325,41	6.467,69	110.413,69	58.903,50	37.501,22	4.673,24	1.793,61	1.494,27	9.880,15	4.503,23	93.243,08	---
Banco Brasil Aplicações	11.707,03	11.744,84	1.314,80	1.319,47	1.318,31	1.322,93	1.327,78	1.332,87	1.337,13	1.342,11	657,75	659,92	---
TOTAL	47.182,15	18.070,25	7.782,49	111.733,16	60.221,81	38.824,15	6.001,02	3.126,48	2.831,40	11.222,26	5.160,98	93.903,00	---

DEMONSTRATIVO CAIXA ECONÔMICA FEDERAL

CONTA CORRENTE	01/18	02/18	03/18	04/18	05/18	06/18	07/18	08/18	09/18	10/18	11/18	12/18	TOTAL
Caixa Econ. Fed. Conta Sd Inicial	9.599,09	9.641,32	9.584,59	462,59	39.370,80	1.030,80	903,30	60.812,30	1.531,95	5.013,07	4.922,07	821,57	---
Imposto Sindical	142,29	38,80	---	9.003,74	755,22	---	---	---	4.484,12	---	---	---	14.424,17
Resgate	---	---	10.000,00	30.000,00	40.000,00	---	60.000,00	---	40.000,00	---	---	40.000,00	220.000,00
Tx. Bancárias/Imposto	100,06	95,53	122,00	95,53	95,22	127,50	91,00	280,35	118,00	91,00	100,50	110,00	1.426,69
Transferência	---	---	19.000,00	---	79.000,00	---	---	59.000,00	40.885,00	---	4.000,00	40.000,00	---
Caixa Econ. Fed. Conta Saldo Final	9.641,32	9.584,59	462,59	39.370,80	1.030,80	903,30	60.812,30	1.531,95	5.013,07	4.922,07	821,57	711,57	---
CONTA APLICAÇÕES													
Caixa Econ. Fed. Aplic. Saldo Inicial	103.337,42	103.905,87	104.332,22	94.802,25	95.247,44	174.378,73	175.219,04	115.914,84	116.508,24	76.722,23	77.123,14	82.014,21	---
Rendimentos	568,45	426,35	498,44	445,19	541,13	840,31	907,27	593,40	399,39	400,91	5.754,20	---	11.375,04
Aplicações	---	---	---	---	79.000,00	---	---	---	---	---	---	---	79.000,00
Transferências	---	---	10.000,00	---	---	---	60.000,00	---	40.000,00	---	---	---	---
Tx. Bancárias/Impostos	---	---	28,41	---	409,84	---	211,47	---	185,40	---	863,13	---	1.698,25
Caixa Econ. Fed. Aplic. Saldo Final	103.905,87	104.332,22	94.802,25	95.247,44	174.378,73	175.219,04	115.914,84	116.508,24	76.722,23	77.123,14	82.014,21	57.465,36	---
Saldos Final CEF													
Caixa Econ. Federal Conta	9.641,32	9.584,59	462,59	39.370,80	1.030,80	903,30	60.812,30	1.531,95	5.013,07	4.922,07	821,57	711,57	---
Caixa Econ. Federal Aplicações	103.905,87	104.332,22	94.802,25	95.247,44	174.378,73	175.219,04	115.914,84	116.508,24	76.722,23	77.123,14	82.014,21	57.465,36	---
TOTAL	113.547,19	113.916,81	95.264,84	134.618,24	175.409,53	176.122,34	176.727,14	118.040,19	81.735,30	82.045,21	82.835,78	58.176,93	---

Resumo das Receitas

PLANILHA III BANCO DO BRASIL

RECEITA	janeiro	fevereiro	março	abril	maio	junho	julho	agosto	setembro	outubro	novembro	dezembro	TOTAL
Contrib. de Associados Cosern	56.163,22	22.325,00	21.902,00	21.902,00	21.902,00	21.608,73	21.385,00	19.881,00	---	41.642,00	21.103,00	21.103,00	290.916,95
Contrib. de Associados Empreiteiras	6.604,63	4.494,63	4.519,63	4.399,63	7.599,13	4.298,45	3.949,77	8.789,77	4.983,82	7.813,11	4.236,26	7.041,14	68.729,97
Contrib. Partic. PLR/Abono	---	---	---	14.693,17	14.121,56	---	---	---	---	---	---	---	28.814,73
Contribuição Assistencial	---	---	---	66.406,62	---	---	---	---	---	---	---	54.813,50	121.220,12
Ajuda Assistencial (PLR)	---	---	---	81.289,47	---	---	---	---	---	---	---	---	81.289,47
Resgate de Dep. Judicial	---	---	---	---	---	---	---	---	---	---	---	11.208,40	11.208,40
Remuneração de Ações	85,10	37,92	43,96	5,09	5,10	5,09	5,41	260,83	4,71	5,46	5,04	2,65	466,36
Receita do Mês	62.852,95	26.857,55	26.465,59	188.695,98	43.627,79	25.912,27	25.340,18	28.931,60	4.988,53	49.460,57	25.344,30	94.168,69	602.646,00

CAIXA ECONOMICA FEDERAL

RECEITA	janeiro	fevereiro	março	abril	maio	junho	julho	agosto	setembro	outubro	novembro	dezembro	TOTAL
Imposto Sindical	142,29	38,80	---	9.003,74	755,22	---	---	---	4.484,12	---	---	---	14.424,17
Rendimentos	568,45	426,35	498,44	445,19	541,13	840,31	907,27	593,40	399,39	400,91	5.754,20	---	11.375,04
Receita do Mês	710,74	465,15	498,44	9.448,93	1.296,35	840,31	907,27	593,40	4.883,51	400,91	5.754,20	---	25.799,21

TOTAL RECEITA

628.445,21

A + B

do exercício de 2018

DESPESAS

PLANILHA I

COMPETÊNCIA	01/18	fev-18	mar-18	abr-18	mai-18	jun-18	jul-18	ago-18	set-18	out-18	nov-18	dez-18	
DESPESAS	36.369,66	56.064,87	55.859,80	54.840,42	55.639,10	47.436,96	58.465,22	75.454,35	46.021,56	41.160,23	37.135,74	45.468,30	609.916,21
COM PESSOAL	5.905,14	7.941,99	9.007,45	10.239,62	8.214,90	12.195,78	7.324,08	5.884,74	1.731,75	13.602,31	10.534,52	15.690,57	108.272,85
Folha de Pagamento	2.503,84	2.871,76	6.149,75	4.452,77	5.339,25	5.555,08	4.870,08	1.552,53	899,55	9.158,08	6.255,08	4.536,91	54.144,68
Vale Transporte	1.261,30	308,20	877,70	281,40	1.199,90	934,40	584,00	671,60	832,20	941,70	810,30	607,80	9.310,50
Gratificações PLR/natalino	1.150,00	---	---	4.500,00	---	900,00	---	---	---	---	---	2.500,00	9.050,00
Fardamento	---	1.090,93	---	---	---	---	---	---	---	---	---	---	1.090,93
Férias	---	3.011,10	---	---	---	---	---	1.650,61	---	---	1.794,14	3.909,34	10.365,19
13º Adiant. /13º Última /Dev. Desc.	---	---	---	---	---	3.131,30	---	---	---	---	---	2.461,52	5.592,82
Vale Refeição	990,00	660,00	1.980,00	1.005,45	1.675,75	1.675,00	1.870,00	2.010,00	---	3.502,53	1.675,00	1.675,00	18.718,73
ADMINISTRATIVAS	30.231,41	47.882,75	46.554,54	44.311,02	46.793,48	34.985,18	50.607,17	69.183,76	43.886,66	27.247,07	26.332,02	29.582,27	497.597,33
Energia Elétrica(COSERN)	1.888,64	951,49	1.472,87	1.879,13	1.307,71	1.564,78	1.449,94	1.617,41	1.359,69	1.214,61	1.337,84	1.086,62	17.130,73
Telefonia Fixa(OI)	1.447,09	84,77	1.851,36	1.300,88	1.356,98	991,26	232,98	304,82	433,03	893,04	977,47	892,48	10.766,16
Água e Saneamento(CAERN)	300,70	300,70	313,80	313,80	313,80	313,80	313,80	313,80	313,80	313,80	313,80	320,07	3.745,67
INSS	0,00	4.101,11	2.058,02	2.046,02	2.058,02	2.183,64	2.085,29	2.125,60	2.125,60	2.125,60	2.125,60	2.125,60	25.160,10
FGTS	346,42	482,17	482,17	482,17	482,17	513,71	489,69	501,00	501,00	501,00	501,00	501,00	5.783,50
Maq. E Equipos	---	---	---	9.144,00	12.407,71	199,00	---	---	---	---	---	---	21.750,71
Doações	---	---	25,56	---	---	---	---	---	20.000,00	---	---	---	20.025,56
Darf (PIS s/folha pagto)	43,30	60,27	60,27	60,27	60,27	64,21	61,21	62,62	62,62	62,62	62,62	62,62	722,90
Confraternizações	2.501,65	---	8.781,70	---	4.000,00	---	16.251,92	1.473,49	---	---	---	1.476,00	34.484,76
Mat. Expediente	444,41	739,41	44,00	---	264,81	179,85	179,85	---	---	301,93	399,19	---	2.553,45
Correios	24,72	---	---	---	---	---	---	0,00	191,90	---	84,24	---	300,86
Dieese	662,00	4.634,00	662,00	---	662,00	1.986,00	---	---	---	---	---	---	8.606,00
Movéis e Utesilios	0,00	---	---	---	---	---	---	---	---	59,99	---	---	59,99
CUT(mensalidade)	---	---	850,00	---	4.893,08	1.032,06	2.064,12	850,00	1.032,06	1.882,06	1.032,06	1.032,06	14.667,50
Brindes/Homenagens	100,00	9.514,08	---	---	150,00	---	---	---	---	---	---	---	9.764,08
Public. de Editais/publicidade	---	2.520,00	600,00	198,00	216,00	320,00	---	860,00	320,00	20,00	1.080,00	---	6.134,00
Viagens e Estádias	7.413,45	3.744,17	3.614,10	6.381,93	4.868,70	7.757,82	10.553,91	8.488,01	7.723,55	3.375,60	9.116,70	5.615,13	78.653,07
Impressos (PANFLETOS)kerox	643,80	2.894,20	3.568,70	3.884,80	1.540,00	---	1.200,00	600,00	929,00	160,00	862,40	390,00	16.672,90
Refeições	123,50	474,90	1.195,42	934,58	646,85	178,64	417,35	117,16	430,04	1.059,08	395,13	117,55	6.090,20
Veículo Troca	---	---	---	---	---	---	---	31.121,00	---	---	---	---	31.121,00
Serviços de Terceiros	2.329,57	5.082,13	8.786,21	8.518,15	2.728,88	939,98	3.805,00	9.390,00	907,00	2.752,73	1.026,80	5.369,76	51.636,21
Honorários Contábeis	---	1.244,00	622,00	622,00	622,00	622,00	622,00	---	---	1.244,00	622,00	622,00	6.842,00
Sistema Contabil	---	500,00	250,00	---	500,00	250,00	250,00	---	---	500,00	250,00	250,00	2.750,00
Mobilizações/eventos	---	240,00	270,46	178,60	---	---	1.497,75	5.731,68	1.868,13	2.415,82	1.237,50	2.272,92	15.712,86
Honorários Jornalista	2.200,00	1.409,00	1.200,00	3.400,00	1.200,00	1.200,00	1.200,00	1.200,00	1.200,00	2.200,00	---	3.200,00	19.609,00
Veículo Emplacamento	104,13	---	---	---	1.173,88	---	750,70	1.604,26	---	---	---	---	3.632,97
Veículo/Combustível/Lubrificante	640,06	1.121,67	2.821,32	637,03	1.705,54	1.182,02	1.772,14	1.263,28	1.466,25	3.393,84	1.382,54	2.046,53	19.432,22
Veículo Seguro	---	---	---	---	---	---	463,94	---	419,62	418,23	418,23	418,18	2.138,20
Veículos Acessórios/Manutenção	475,00	1.690,00	640,00	1.092,03	---	535,00	120,00	997,00	80,00	---	---	261,87	5.890,90
Locações(lixadeira, salas, carro, etc)	---	1.150,00	1.545,00	1.545,00	1.095,00	1.346,92	---	---	1.385,00	1.420,60	530,00	1.185,00	11.202,52
Custas e Emolumentos	---	---	---	---	---	---	---	---	35,64	219,79	---	11,88	267,31
Impostos e tx. municipal	492,73	582,13	492,73	492,73	492,73	492,73	492,73	492,73	492,73	492,73	---	---	5.016,70
Cons. e Rep. Sede (mat.const. Elet.)	8.050,24	4.362,55	4.346,85	1.199,90	2.047,35	11.131,76	4.332,85	69,90	610,00	220,00	2.576,90	325,00	39.273,30
FINANCEIRA	233,11	240,13	297,81	289,78	630,72	256,00	533,97	385,85	403,15	310,85	269,20	195,46	4.046,03
Tarifas Bancárias BB/CEF	233,11	240,13	297,81	289,78	630,72	256,00	533,97	385,85	403,15	310,85	269,20	195,46	4.046,03

Resumo das Despesas

PLANILHA II

DESPESAS	609.916,21
COM PESSOAL	108.272,85
Folha de Pagamento	54.144,68
Vale Transporte	9.310,50
Gratificações PLR/natalino	9.050,00
Fardamento	1.090,93
Férias	10.365,19
13º Adiant./13º Última /Dev. Desc.	5.592,82
Vale Refeição	18.718,73
ADMINISTRATIVAS	497.597,33
Energia Elétrica (COSERN)	17.130,73
Telefonia Fixa (OI)	10.766,16
Água e Saneamento (CAERN)	3.745,67
INSS	25.160,10
FGTS	5.783,50
Maq. E Equipatos	21.750,71
Doações	20.025,56
Darf (PIS s/folha pagto)	722,90
Confraternizações	34.484,76
mat. Expediente	2.553,45
Correios	300,86
Dieese	8.606,00
Móveis e Utensílios	59,99
CUT(mensalidade)	14.667,50
Brindes/Homenagens	9.764,08
Public. de Editais/publicidade	6.134,00
Viagens e Estadias	78.653,07
Impressos (PANFLETOS) xerox	16.672,90
Refeições	6.090,20
Veículo Troca	31.121,00
Serviços de Terceiros	51.636,21
Honorários Contábeis	6.842,00
Sistema Contabil	2.750,00
Mobilizações/eventos	15.712,86
Honorários Jornalista	19.609,00
Veículo Emplacamento	3.632,97
Veículo/Combustível/Lubrificante	19.432,22
Veículo Seguro	2.138,20
Veículos Acessórios/Manutenção	5.890,90
Locações(lixadeira, salas,carro, etc)	11.202,52
Custas e Emolumentos	267,31
Impostos e tx municipal	5.016,70
Cons. e Rep. Sede (mat.const,elet)	39.273,30
FINANCEIRA	4.046,03
Tarifas Bancarias BB/CEF	4.046,03

NOTAS EXPLICATIVAS DAS DEMONSTRAÇÕES FINANCEIRAS DO EXERCÍCIO 2018

O SINTERN – Sindicato dos Trabalhadores na indústria Energética e Empresas Prestadoras de Serviços no Setor Elétrico do Estado do Rio Grande do Norte apresenta ao seu quadro de sócios o Demonstrativo Financeiro de 2018, neste relatório são apresentadas as informações da gestão financeira do Sindicato.

1 – CONTEXTO OPERACIONAL

O SINTERN é uma Pessoa Jurídica Privada, sem fins lucrativos, com tempo de duração indeterminada e com sede em Natal – RN.

2 – DEMONSTRAÇÕES CONTÁBEIS

As Demonstrações Contábeis foram elaboradas seguindo as regras contábeis aplicadas às entidades sem fins lucrativos.

2.1 – A entidade adotou o regime de caixa

2.2 – As aplicações financeiras de liquidez imediata são registradas pelo seu valor da aplicação, acrescidas dos rendimentos e deduzidas os resgates e tarifas incorridos até a data do Balanço.

2.3 – O SINTERN arrecadou as seguintes contribuições, durante o exercício 2018.

Contribuição de Associados COSERN	290.916,95
Contribuições de Associados Empresas Prestadoras de Serviços	68.729,97
Contribuições Participação no PLR	28.814,73
Contribuições Assistencial	121.220,12
Ajuda Assistencial	81.289,47
Resgate de Depósito Judicial	11.208,40
Remuneração de Ações	466,36
Imposto Sindical	14.424,17
Rendimento de Aplicações CEF	11.375,04
TOTAL	628.445,21

2.4 – A entidade iniciou o exercício 2018 com os seguintes saldos.

Conta-Corrente Banco do Brasil	0,00
Aplicações Banco do Brasil	20.614,42
Conta-Corrente Caixa Econômica Federal	9.599,09
Aplicações Caixa Econômica Federal	103.337,42
TOTAL	133.550,93

2.5 – Bens patrimoniais




LOCAL	QUANTIDADE	DESCRIÇÃO
Bonfim	1	Terreno localizado na lagoa do Bonfim
Mossoró	1	Sede Social Mossoró
Natal	1	Sede Social Natal
Natal	1	Prédio em Currais Novos
Natal	1	Veículo tipo Voyage ano 2018
Natal	1	Geláguia
Natal	1	Central de Pabx
Natal	10	Mesas de Plástico
Natal	11	Birôs
Natal	11	Colchões
Natal	6	Computadores
Natal	1	Notebook
Natal	11	Aparelhos Telefônicos
Natal	6	Ar Condicionados comum
Natal	24	Cadeiras Fixas com acolchoados
Natal	4	Impressoras
Natal	21	Cadeiras giratórias
Natal	1	Refrigerador
Natal	1	Fogão
Natal	4	Mesas de Madeira
Natal	100	Cadeiras de Plásticos
Natal	1	Micro-Ondas

CONCLUSÃO:

As tabelas da presente Nota têm por finalidade principal, apresentar as operações de RECEITAS e DESPESAS realizadas.

A metodologia utilizada segue ritos estabelecidos de gerenciamento e acompanhamento de resultados, desta forma apuramos no exercício de 2018, uma Receita de R\$ 628.445,21, valor este considerado como RECEITA os valores arrecadados com Contribuições de Associados, estando nestas contribuições: mensalidades, contribuições e taxas assistencial, conforme poderá ser observado no quadro A da planilha III - Resumo da Receita, que somado ao valor do quadro B no montante de R\$ 133.550,93. Os dois saldos totalizam R\$ 761.996,14. Toda a receita arrecadada foi utilizada na manutenção e funcionamento da Sede e no desenvolvimento das atividades fins do Sindicato, ao final do exercício 2018, foi apurado um saldo em contas correntes (CAIXA ECONÔMICA E BANCO DO BRASIL), no valor de R\$ 152.079,93 resultando numa variação positiva de R\$ 18.529,00. Do saldo em caixa foi provisionada a importância de R\$ 72.403,12, valor que correspondente a um processo de cobrança de IPTU/TAXA DE LIMPEZA, movido em desfavor do SINTERN pela Prefeitura Municipal de Mossoró, dívida esta que estamos contestando pelo fato do Sindicato ser uma entidade imune de tributos.

Natal, 07 de agosto de 2019






 José Fernandes de Souza
Presidente
 Pedro Damásio Costa Neto
Diretor Financeiro

 José Patrocínio Lopes
Contador: CRC/RN 4381/00

PARECER DO CONSELHO FISCAL

Aos 27 (vinte e sete) dias do mês de agosto de 2019 (dois mil e dezoito), nós membros do Conselho Fiscal, em cumprimento ao disposto no parágrafo 1º do Art. 551 da consolidação das Leis Trabalhistas, procedemos a verificação da tesouraria do Sindicato dos Trabalhadores na Indústria Energética e Empresas Prestadoras de Serviços no Setor elétrico do Rio Grande do Norte - SINTERN e constatamos a inexistência de divergências de valores. Após análise e verificação do Demonstrativo Financeiro do ano civil de 2018, reconhecemos sua exatidão, tendo sido conferido os documentos por amostragem.

Natal/RN, 27 de agosto de 2019.

Membros do Conselho Fiscal




 Francisco de Assis de Oliveira
Conselheiro Fiscal
 Eduardo Henrique A. de Lima
Conselheiro Fiscal
 Cariné da Silva Correia
Conselheira Fiscal